

HƯỚNG DẪN THANH TOÁN HÓA ĐƠN ĐẠI HỌC MỞ TPHCM

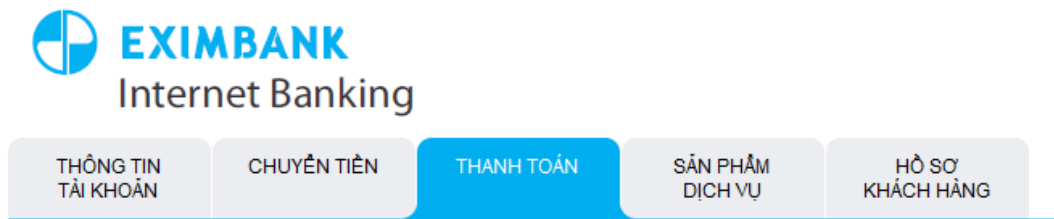
Áp dụng thanh toán: học phí hệ Cao học và hệ đào tạo từ xa

1. TẠI ĐIỂM GIAO DỊCH EXIMBANK

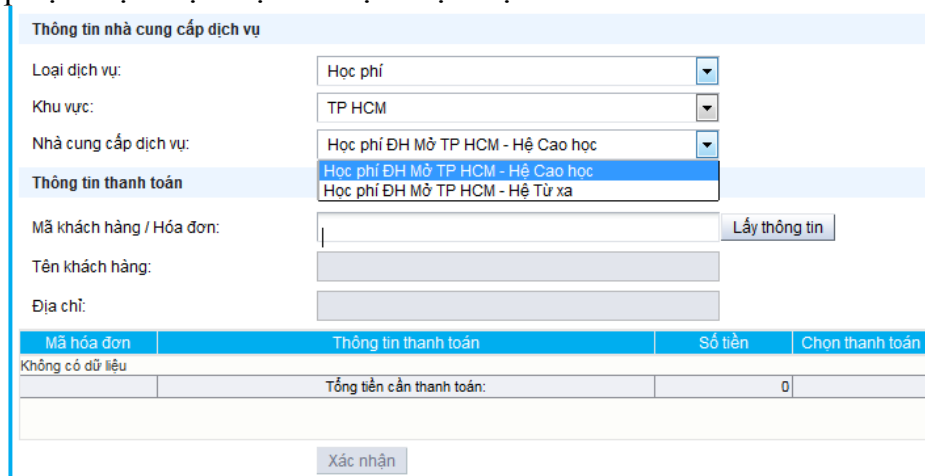
Khách hàng đến điểm giao dịch Eximbank và cung cấp **mã sinh viên** để giao dịch viên thực hiện thanh toán cho khách hàng.

B.2. TRÊN INTERNET BANKING, MOBILE BANKING

- Khách hàng đăng nhập Internet Banking, vào mục Thanh toán



- Loại dịch vụ: chọn Học phí
- Nhà cung cấp dịch vụ: chọn Hệ Cao học hoặc Hệ Từ xa

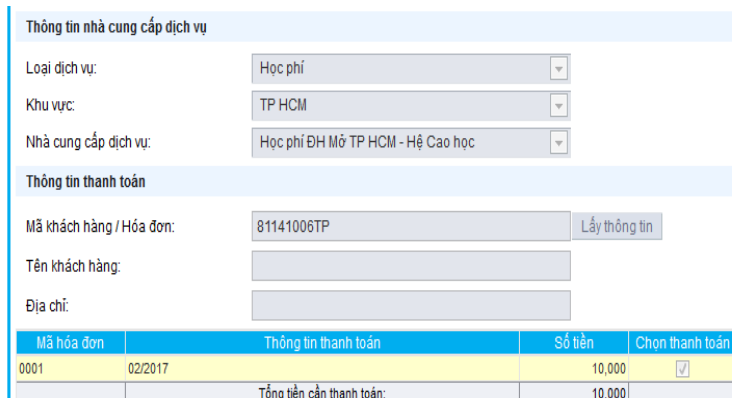


The screenshot shows the payment form with the following details:

- Loại dịch vụ: Học phí
- Khu vực: TP HCM
- Nhà cung cấp dịch vụ: Học phí ĐH Mở TP HCM - Hệ Cao học
- Thông tin thanh toán: Học phí ĐH Mở TP HCM - Hệ Cao học (highlighted), Học phí ĐH Mở TP HCM - Hệ Từ xa
- Mã khách hàng / Hóa đơn: (empty)
- Tên khách hàng: (empty)
- Địa chỉ: (empty)

Mã hóa đơn	Thông tin thanh toán	Số tiền	Chọn thanh toán
Không có dữ liệu	Tổng tiền cần thanh toán:	0	

- Tại Mã khách hàng/Hóa đơn, nhập Mã sinh viên, nhấn vào Lấy thông tin, hiện ra số tiền thanh toán.



The screenshot shows the payment form with the following details:

- Loại dịch vụ: Học phí
- Khu vực: TP HCM
- Nhà cung cấp dịch vụ: Học phí ĐH Mở TP HCM - Hệ Cao học
- Thông tin thanh toán: (empty)
- Mã khách hàng / Hóa đơn: 81141006TP
- Tên khách hàng: (empty)
- Địa chỉ: (empty)

Mã hóa đơn	Thông tin thanh toán	Số tiền	Chọn thanh toán
0001	02/2017	10,000	<input checked="" type="checkbox"/>
	Tổng tiền cần thanh toán:	10,000	

- Khách hàng nhấn xác nhận để thanh toán.